

Antal færdigbehandlingsdage i somatikken i år 2019, 2021 og 2022* – fordelt på klyngeniveau

| Klynge | År | Jan | Feb | Mar | Apr | Maj | Jun | Jul | Aug | Sep | Okt | Nov | Dec |
|----------------|------|-----|-----|-----|-----|-----|-----|-----|-----|-----|-----|-----|-----|
| Aarhusklyngen | 2019 | 68 | 42 | 41 | 50 | 72 | 34 | 9 | 15 | 6 | 4 | 5 | 8 |
| | 2021 | 17 | 10 | 22 | 38 | 46 | 71 | 149 | 30 | 40 | 30 | 60 | 35 |
| | 2022 | 88 | 38 | 70 | 47 | 33 | 48 | 20 | 37 | 134 | 31 | | |
| Midtklyngen | 2019 | 27 | 30 | 4 | 4 | | 1 | | 19 | 4 | 6 | 10 | 9 |
| | 2021 | 7 | 15 | 6 | 15 | 22 | 11 | 17 | 47 | 61 | 33 | 48 | 51 |
| | 2022 | 41 | 38 | 49 | 46 | 42 | 26 | 32 | 45 | 2 | 5 | | |
| Vestklyngen | 2019 | 19 | 20 | 9 | 4 | 12 | 14 | 3 | 4 | 4 | 2 | 19 | 32 |
| | 2021 | 22 | 14 | 15 | 8 | 9 | 42 | 2 | 41 | 6 | 18 | 10 | 6 |
| | 2022 | 17 | 11 | 26 | 27 | 26 | 19 | 17 | 5 | 22 | 74 | | |
| Horsensklyngen | 2019 | 21 | 38 | 5 | 15 | 19 | 24 | 24 | | 11 | 15 | 41 | 41 |
| | 2021 | 24 | 42 | 3 | 2 | 51 | 52 | 41 | 47 | 8 | 17 | 10 | 9 |
| | 2022 | 21 | 9 | 29 | 8 | 1 | 23 | 13 | | 59 | 23 | | |
| Randersklyngen | 2019 | 19 | 8 | 4 | 9 | 4 | 9 | 18 | 18 | 1 | | 2 | 3 |
| | 2021 | 1 | | 1 | | 1 | 4 | 9 | 25 | 3 | | 17 | |
| | 2022 | 5 | 1 | 10 | 3 | 7 | 2 | 3 | 24 | 28 | 16 | | |

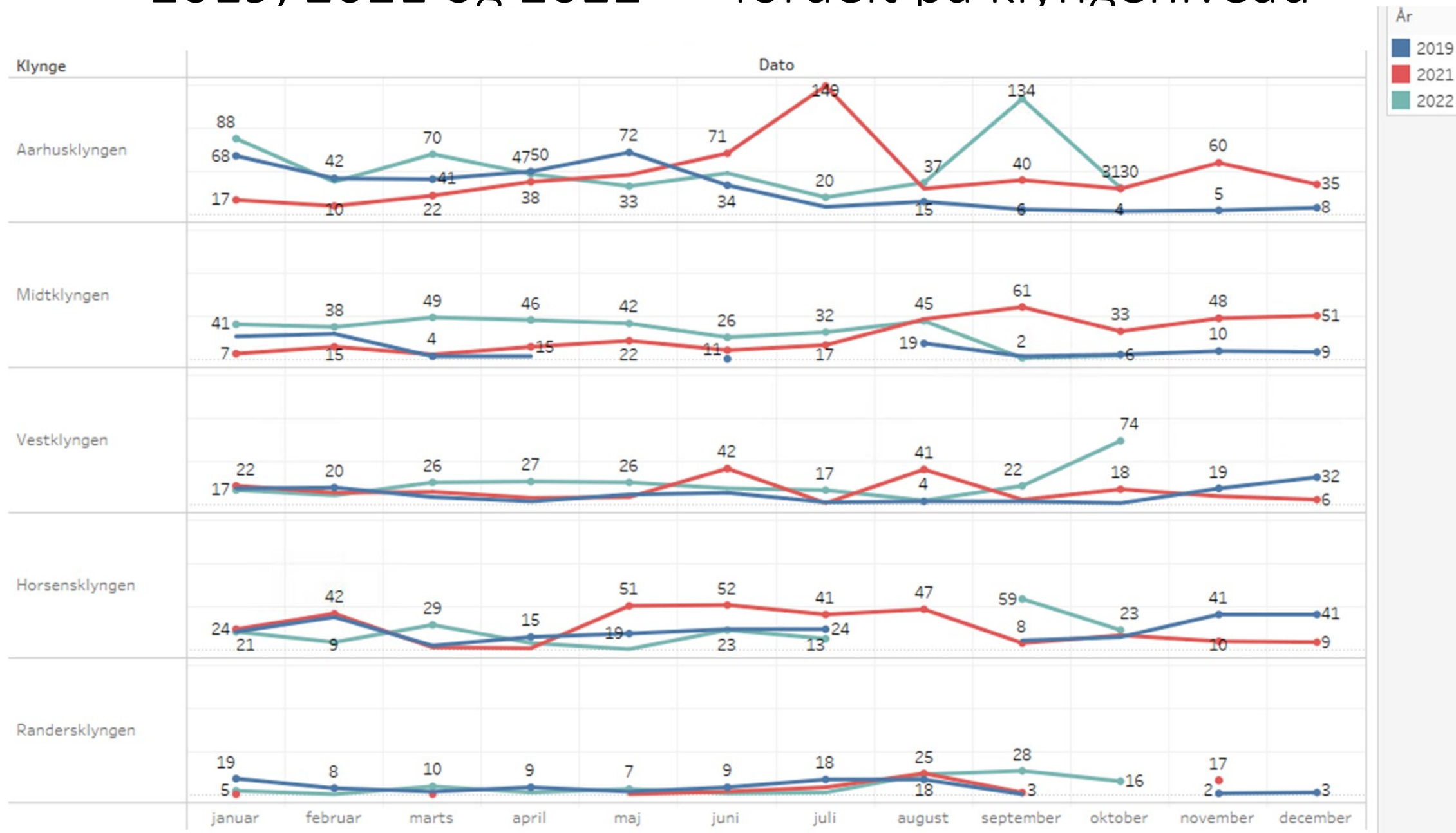
Kilde: Færdigbehandlingsdage-data "dbo.FctFaerdigbehandlede_Bred"

- Tabellen viser antallet af færdigbehandlingsdage i somatikken fordelt på de fem klynger i år 2019, 2021 samt 2022.
- Af tabellen fremgår det, at Randersklyngen overordnet set har et lavere antal af færdigbehandlingsdage sammenlignet med de fire andre klynger. Horsens-, Vest-, Midt-, og Aarhusklyngen afviger ikke meget fra hinanden dog med enkelte undtagelser.
 - Aarhusklyngen har to større udslag i juli 2021 og september 2022.

*Note: Hvis der i nogle måneder ikke fremgår data, er det fordi der ikke er registreret data. For år 2022 er der data til og med oktober måned.




Antal færdigbehandlingsdage i somatikken i år 2019, 2021 og 2022* – fordelt på klyngeniveau

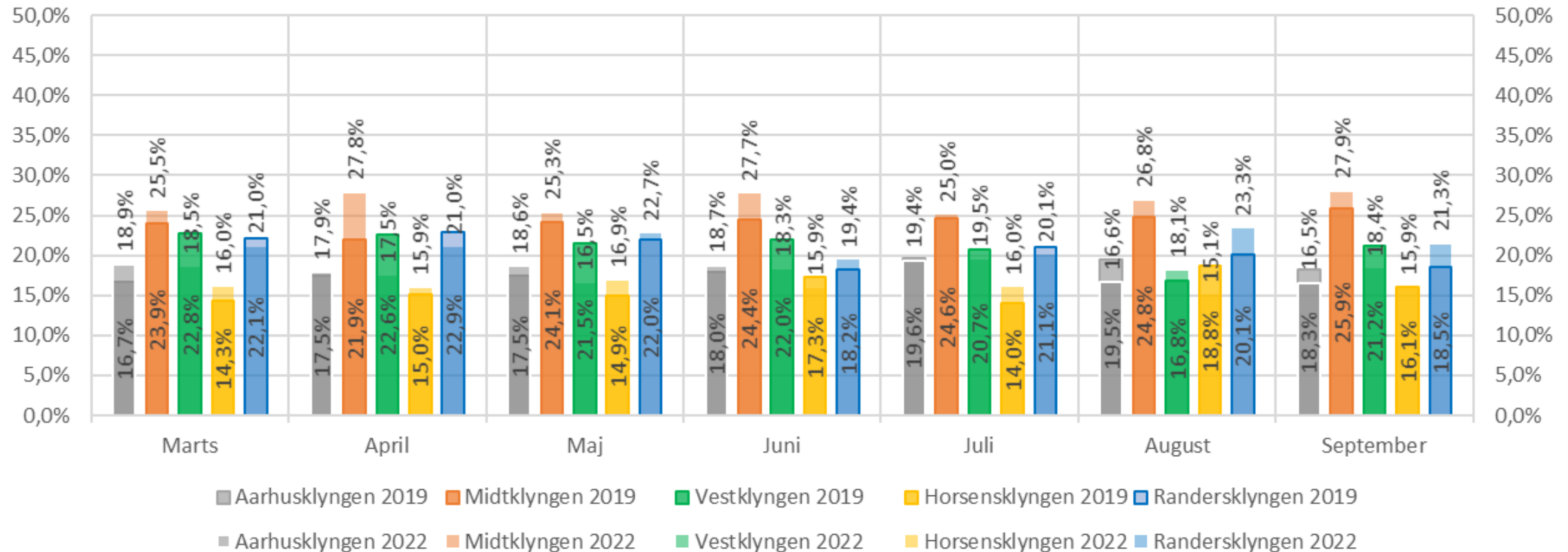


Kilde: Færdigbehandlingsdage-data "dbo.FctFaerdigbehandlede_Bred"

*Note: Hvis der i nogle måneder ikke fremgår data, er det fordi der ikke er registreret data. For år 2022 er der data til og med oktober måned.



Akutte genindlæggelser i Somatikken i perioden marts-september 2019 og 2022, fordelt på klynge

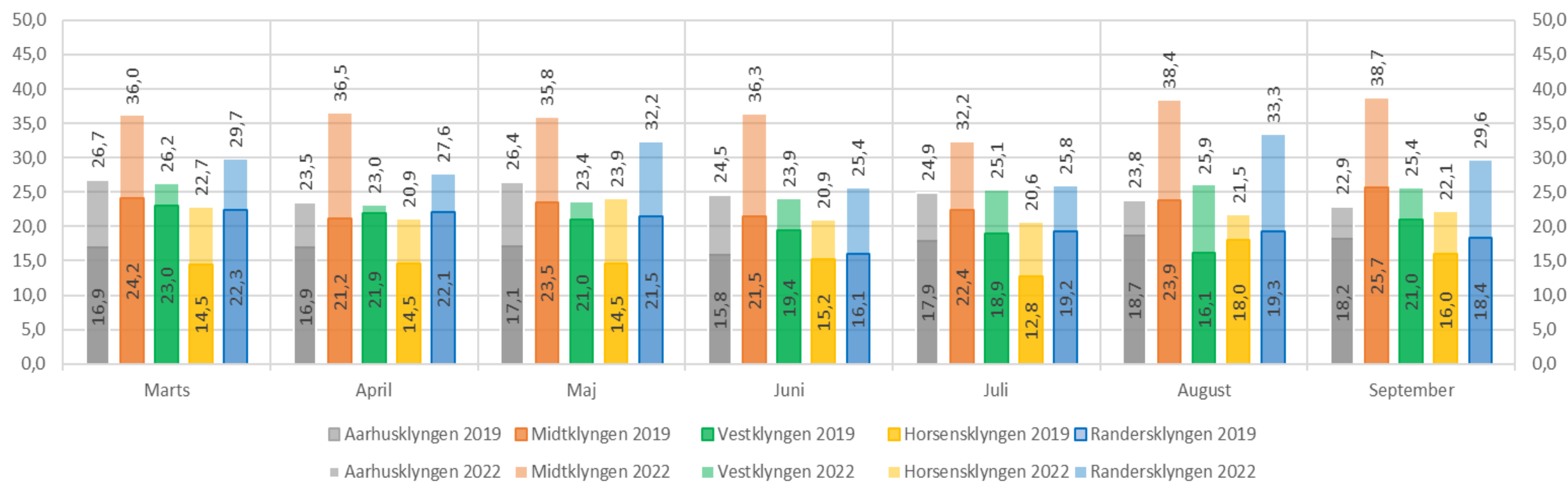


Kilde: Standard BI-rapport "Genindlæggelser"

- Tabellen viser den procentvise fordeling af akutte genindlæggelser i somatikken i perioden marts til september i 2019 og 2022 fordelt på de fem klynger. Hver måned summerer op til 100 %.
- Af tabellen fremgår det, at Aarhusklyngen samt Horsensklyngen har en lavere procentandel af akutte genindlæggelser for perioden i både 2019 og 2022 sammenlignet med de andre tre klynger.
- Midtklyngen har den højeste procentandel af akutte genindlæggelser for perioden marts til september i 2019 og 2022.




Antal akutte genindlæggelser pr. 100.000 borgere i Somatikken i perioden marts-september 2019 og 2022, fordelt på klynge



Kilde: Standard BI-rapport "Genindlæggelser"

- Tabellen viser fordelingen af antal akutte genindlæggelser i somatikken pr. 100.000 borgere i perioden mart til september i 2019 og 2022 fordelt på de fem klynger.
- Af tabellen fremgår det, at Aarhus-, Vest- samt Horsensklyngen har generelt en lavere fordeling af antal akutte genindlæggelser pr. 100.000 borgere for perioden i både 2019 og 2022 sammenlignet med de resterende to klynger.



Procentvis fordeling af udskrivelser i somatikken for perioden marts til september 2019, fordelt på liggetid og klyngeniveau

| Klynge | Liggetid | mar-19 | apr-19 | maj-19 | jun-19 | jul-19 | aug-19 | sep-19 |
|----------------|-------------|--------|--------|--------|--------|--------|--------|--------|
| Aarhusklyngen | 0-24 timer | 42,0% | 43,8% | 42,2% | 45,1% | 44,0% | 43,8% | 43,1% |
| | 24-48 timer | 20,7% | 19,9% | 21,4% | 20,0% | 18,0% | 20,1% | 21,1% |
| | 48 timer+ | 37,3% | 36,3% | 36,5% | 35,0% | 38,0% | 36,1% | 35,7% |
| Midtklyngen | 0-24 timer | 52,3% | 52,1% | 51,3% | 53,2% | 52,4% | 51,8% | 50,9% |
| | 24-48 timer | 17,4% | 17,5% | 17,0% | 17,8% | 16,7% | 18,1% | 18,5% |
| | 48 timer+ | 30,3% | 30,4% | 31,7% | 29,0% | 30,9% | 30,1% | 30,6% |
| Vestklyngen | 0-24 timer | 46,2% | 47,0% | 46,8% | 46,7% | 45,9% | 45,8% | 46,1% |
| | 24-48 timer | 18,8% | 17,4% | 18,7% | 17,4% | 17,0% | 19,0% | 18,3% |
| | 48 timer+ | 35,0% | 35,6% | 34,5% | 35,9% | 37,0% | 35,2% | 35,6% |
| Horsensklyngen | 0-24 timer | 51,1% | 52,6% | 50,1% | 51,1% | 53,2% | 54,3% | 50,5% |
| | 24-48 timer | 17,6% | 17,8% | 18,9% | 18,7% | 16,0% | 16,9% | 18,6% |
| | 48 timer+ | 31,3% | 29,6% | 30,9% | 30,3% | 30,8% | 28,8% | 30,9% |
| Randersklyngen | 0-24 timer | 57,8% | 59,4% | 55,3% | 56,1% | 57,5% | 57,6% | 55,6% |
| | 24-48 timer | 15,2% | 13,2% | 15,4% | 14,8% | 12,8% | 14,3% | 14,6% |
| | 48 timer+ | 27,1% | 27,4% | 29,3% | 29,1% | 29,7% | 28,1% | 29,9% |

Kilde: Standard BI-rapport "Indlagt aktivitet"

- Af tabellen fremgår den procentvise fordeling af udskrivelser i somatikken for perioden marts til september i 2019 – fordelt på liggetid og klynge.
- Fælles for alle klynger er, at den procentvise andel af udskrivelser er højest efter en liggetid på 0-24 timer og den procentvise andel af udskrivelser er lavest efter en liggetid på 24-48 timer.
 - Randersklyngen har den højeste procentandel af udskrivelser efter en liggetid på mellem 0-24 timer.
 - Horsensklyngen har den anden højeste procentandel af udskrivelser efter en liggetid på mellem 0-24 timer.
 - Midtklyngen har den tredje højeste procentandel af udskrivelser efter en liggetid på mellem 0-24 timer.
 - Vestklyngen har den fjerde højeste procentandel af udskrivelser efter en liggetid på mellem 0-24 timer.
 - Aarhusklynge har den laveste procentandel af udskrivelser efter en liggetid på mellem 0-24 timer.




Procentvis fordeling af indlæggelser i somatikken for perioden marts til september i 2019 og 2022, fordelt på ugedage og timeinterval - Aarhusklyngen

| Ugedag | Timeinterval | mar-19 | apr-19 | maj-19 | jun-19 | jul-19 | aug-19 | sep-19 | mar-22 | apr-22 | maj-22 | jun-22 | jul-22 | aug-22 | sep-22 |
|---------|--------------|--------|--------|--------|--------|--------|--------|--------|--------|--------|--------|--------|--------|--------|--------|
| Mandag | 00:00-07:59 | 3,4% | 3,6% | 3,6% | 3,1% | 4,1% | 3,4% | 5,0% | 3,2% | 2,7% | 3,4% | 2,7% | 2,4% | 3,0% | 3,3% |
| | 08:00-15:59 | 8,7% | 9,0% | 8,0% | 7,4% | 8,5% | 8,3% | 10,1% | 7,5% | 6,9% | 10,4% | 7,6% | 7,1% | 9,2% | 8,4% |
| | 16:00-23:59 | 5,0% | 5,7% | 5,0% | 4,8% | 5,7% | 5,3% | 5,9% | 5,4% | 4,8% | 6,5% | 4,5% | 5,2% | 6,1% | 4,9% |
| Tirsdag | 00:00-07:59 | 2,9% | 4,0% | 3,4% | 3,6% | 3,5% | 2,7% | 3,0% | 3,2% | 3,2% | 3,8% | 3,2% | 2,7% | 3,5% | 3,1% |
| | 08:00-15:59 | 7,4% | 9,9% | 8,0% | 8,3% | 8,2% | 7,3% | 7,2% | 8,8% | 7,6% | 9,6% | 7,8% | 8,3% | 9,3% | 7,6% |
| | 16:00-23:59 | 4,4% | 6,1% | 4,5% | 4,9% | 5,7% | 4,6% | 4,5% | 6,0% | 4,8% | 5,7% | 4,7% | 5,0% | 5,6% | 5,1% |
| Onsdag | 00:00-07:59 | 3,2% | 3,2% | 3,5% | 3,1% | 3,3% | 2,6% | 2,9% | 2,9% | 3,1% | 2,6% | 3,4% | 2,6% | 3,2% | 3,2% |
| | 08:00-15:59 | 7,0% | 8,4% | 9,0% | 7,1% | 8,3% | 6,7% | 7,8% | 7,8% | 7,9% | 7,8% | 9,2% | 7,5% | 8,8% | 6,5% |
| | 16:00-23:59 | 4,5% | 4,6% | 5,1% | 4,8% | 6,6% | 4,6% | 4,6% | 5,8% | 4,8% | 4,6% | 5,6% | 4,3% | 5,5% | 4,8% |
| Torsdag | 00:00-07:59 | 3,5% | 2,6% | 3,2% | 2,9% | 2,3% | 3,2% | 3,0% | 3,3% | 2,7% | 2,5% | 3,1% | 2,6% | 2,4% | 3,6% |
| | 08:00-15:59 | 6,4% | 7,2% | 8,5% | 7,0% | 5,5% | 8,4% | 6,8% | 9,0% | 6,7% | 6,9% | 9,0% | 6,8% | 6,8% | 9,1% |
| | 16:00-23:59 | 4,6% | 4,0% | 4,9% | 5,2% | 4,7% | 5,8% | 4,4% | 5,7% | 5,0% | 4,6% | 5,6% | 5,3% | 4,4% | 5,6% |
| Fredag | 00:00-07:59 | 3,8% | 3,5% | 3,0% | 3,5% | 2,9% | 3,7% | 3,2% | 2,9% | 3,4% | 2,5% | 3,2% | 3,0% | 3,0% | 3,4% |
| | 08:00-15:59 | 8,7% | 6,5% | 8,2% | 7,8% | 7,0% | 8,3% | 7,4% | 7,1% | 9,0% | 6,1% | 6,9% | 9,1% | 6,7% | 8,8% |
| | 16:00-23:59 | 5,8% | 3,9% | 4,7% | 4,2% | 4,7% | 6,1% | 4,4% | 4,8% | 6,2% | 4,3% | 4,5% | 5,6% | 5,5% | 5,5% |
| Lørdag | 00:00-07:59 | 1,7% | 1,7% | 1,5% | 2,4% | 1,5% | 1,8% | 1,5% | 1,4% | 2,1% | 1,3% | 1,8% | 1,8% | 1,7% | 1,7% |
| | 08:00-15:59 | 4,2% | 3,5% | 3,0% | 4,5% | 4,1% | 4,3% | 3,7% | 3,9% | 4,9% | 3,7% | 3,5% | 5,1% | 3,7% | 3,6% |
| | 16:00-23:59 | 4,4% | 3,5% | 4,4% | 4,7% | 3,9% | 4,2% | 3,6% | 3,7% | 5,1% | 3,1% | 3,5% | 4,8% | 3,4% | 3,4% |
| Søndag | 00:00-07:59 | 1,8% | 1,6% | 1,2% | 1,9% | 1,6% | 1,4% | 1,9% | 1,2% | 1,4% | 1,7% | 1,8% | 1,8% | 1,4% | 1,5% |
| | 08:00-15:59 | 4,2% | 4,2% | 3,6% | 4,3% | 3,4% | 3,5% | 4,5% | 3,3% | 3,5% | 4,3% | 4,2% | 4,3% | 3,1% | 3,7% |
| | 16:00-23:59 | 4,5% | 3,4% | 3,7% | 4,5% | 4,3% | 3,7% | 4,8% | 3,3% | 4,4% | 4,4% | 4,2% | 4,5% | 3,7% | 3,2% |

Kilde: Standard BI-rapport "Indlagt aktivitet"

- Tabellen viser et "heatmap" over den procentvise fordeling af indlæggelser i somatikken for perioden marts til september i år 2019 og 2022, fordelt på ugedage og timeinterval i Aarhusklyngen.
- Variationen af farver fra grøn (lav) til rød (høj) indikerer den procentvise fordeling af indlæggelser fordelt på ugedage og timeinterval.
- Det fremgår, at i hverdage ses der en procentvis større aktivitet i tidsintervallet 08:00-15:59, og i de resterende tidsintervaller ses en relativ høj aktivitet sammenlignet med weekenderne.
- I weekenderne ses den procent laveste aktivitet i tidsrummet 00:00-07:59, og i de resterende tidsintervaller ses en relativ lav aktivitet sammenlignet med hverdage.




Procentvis fordeling af indlæggelser i somatikken for perioden marts til september i 2019 og 2022, fordelt på ugedage og timeinterval - Midtklyngen

| Ugedag | Timeinterval | mar-19 | apr-19 | maj-19 | jun-19 | jul-19 | aug-19 | sep-19 | mar-22 | apr-22 | maj-22 | jun-22 | jul-22 | aug-22 | sep-22 |
|---------|--------------|--------|--------|--------|--------|--------|--------|--------|--------|--------|--------|--------|--------|--------|--------|
| Mandag | 00:00-07:59 | 2,7% | 3,7% | 3,2% | 2,8% | 2,8% | 2,8% | 3,8% | 2,5% | 2,5% | 3,7% | 2,0% | 2,4% | 2,9% | 2,4% |
| | 08:00-15:59 | 8,2% | 10,1% | 8,9% | 7,4% | 9,9% | 8,4% | 11,3% | 8,6% | 7,2% | 9,9% | 6,9% | 7,9% | 9,6% | 8,2% |
| | 16:00-23:59 | 4,7% | 5,8% | 4,4% | 4,7% | 6,4% | 5,6% | 5,6% | 4,4% | 5,5% | 6,3% | 4,7% | 5,2% | 6,3% | 4,9% |
| Tirsdag | 00:00-07:59 | 2,7% | 3,6% | 2,9% | 3,2% | 3,3% | 3,1% | 3,5% | 3,8% | 2,5% | 3,8% | 2,4% | 2,8% | 3,1% | 2,9% |
| | 08:00-15:59 | 7,9% | 9,9% | 8,4% | 8,1% | 9,2% | 7,5% | 8,3% | 8,8% | 8,1% | 9,4% | 7,6% | 7,0% | 8,8% | 7,5% |
| | 16:00-23:59 | 4,4% | 6,6% | 4,4% | 5,9% | 5,4% | 4,4% | 4,8% | 6,6% | 4,6% | 6,9% | 5,4% | 4,2% | 6,2% | 4,8% |
| Onsdag | 00:00-07:59 | 2,6% | 2,4% | 3,3% | 2,7% | 3,0% | 2,4% | 2,7% | 2,7% | 2,4% | 2,4% | 2,9% | 1,7% | 2,7% | 1,9% |
| | 08:00-15:59 | 7,4% | 8,1% | 9,3% | 7,9% | 8,7% | 6,8% | 7,5% | 8,8% | 7,6% | 6,9% | 9,0% | 6,8% | 9,3% | 7,1% |
| | 16:00-23:59 | 4,8% | 4,8% | 5,4% | 4,7% | 5,2% | 4,8% | 4,3% | 6,5% | 5,1% | 5,0% | 6,3% | 4,4% | 5,9% | 5,4% |
| Torsdag | 00:00-07:59 | 2,3% | 2,4% | 2,6% | 3,0% | 2,4% | 2,6% | 2,5% | 2,4% | 2,2% | 2,2% | 2,7% | 2,2% | 2,2% | 3,2% |
| | 08:00-15:59 | 7,5% | 7,1% | 8,9% | 7,0% | 6,7% | 9,3% | 8,3% | 8,2% | 7,5% | 6,6% | 8,3% | 7,4% | 7,3% | 8,6% |
| | 16:00-23:59 | 4,3% | 3,9% | 5,6% | 4,5% | 5,0% | 5,5% | 4,4% | 6,0% | 5,2% | 4,1% | 5,9% | 4,9% | 4,3% | 6,1% |
| Fredag | 00:00-07:59 | 3,6% | 3,0% | 2,8% | 3,1% | 2,4% | 2,7% | 2,9% | 2,1% | 3,1% | 2,0% | 2,3% | 2,9% | 2,4% | 2,6% |
| | 08:00-15:59 | 9,3% | 7,5% | 8,3% | 8,4% | 7,3% | 9,6% | 7,5% | 6,4% | 8,6% | 6,7% | 8,0% | 10,0% | 6,7% | 9,9% |
| | 16:00-23:59 | 5,2% | 3,9% | 4,5% | 4,8% | 4,4% | 6,0% | 4,0% | 4,1% | 5,5% | 4,5% | 5,3% | 6,0% | 4,4% | 6,2% |
| Lørdag | 00:00-07:59 | 1,6% | 1,1% | 1,1% | 1,9% | 1,3% | 1,5% | 1,2% | 1,4% | 2,0% | 1,4% | 1,5% | 1,8% | 1,5% | 1,7% |
| | 08:00-15:59 | 4,9% | 3,4% | 4,0% | 4,4% | 3,7% | 5,1% | 3,5% | 3,8% | 5,1% | 3,3% | 3,6% | 5,2% | 3,5% | 3,4% |
| | 16:00-23:59 | 4,5% | 4,3% | 3,4% | 4,2% | 3,6% | 4,7% | 3,2% | 3,9% | 5,8% | 3,8% | 4,8% | 5,4% | 3,8% | 4,3% |
| Søndag | 00:00-07:59 | 1,8% | 1,6% | 1,7% | 2,0% | 1,5% | 1,2% | 1,9% | 1,6% | 1,5% | 1,5% | 2,1% | 1,7% | 1,7% | 1,4% |
| | 08:00-15:59 | 4,4% | 3,7% | 3,5% | 4,4% | 3,4% | 2,9% | 4,4% | 3,5% | 3,6% | 4,4% | 3,8% | 5,2% | 3,7% | 3,5% |
| | 16:00-23:59 | 5,0% | 3,1% | 3,3% | 5,0% | 4,4% | 3,3% | 4,2% | 3,8% | 4,4% | 5,1% | 4,5% | 5,0% | 3,7% | 4,0% |

Kilde: Standard BI-rapport "Indlagt aktivitet"

- Tabellen viser et "heatmap" over den procentvise fordeling af indlæggelser i somatikken for perioden marts til september i år 2019 og 2022, fordelt på ugedage og timeinterval for Midtklyngen.
- Variationen af farver fra grøn (lav) til rød (høj) indikerer den procentvise fordeling af indlæggelser fordelt på ugedage og timeinterval.
- Det fremgår, at i hverdage ses der en procentvis større aktivitet i tidsintervallet 08:00-15:59, og i de resterende tidsintervaller ses en relativ høj aktivitet sammenlignet med weekenderne.
- I weekenderne ses den procentvis laveste aktivitet i tidsrummet 00:00-07:59, og i de resterende tidsintervaller ses en relativ lav aktivitet sammenlignet med hverdage.




Procentvis fordeling af indlæggelser i somatikken for perioden marts til september i 2019 og 2022, fordelt på ugedage og timeinterval - Vestklyngen

| Ugedag | Timeinterval | mar-19 | apr-19 | maj-19 | jun-19 | jul-19 | aug-19 | sep-19 | mar-22 | apr-22 | maj-22 | jun-22 | jul-22 | aug-22 | sep-22 |
|---------|--------------|--------|--------|--------|--------|--------|--------|--------|--------|--------|--------|--------|--------|--------|--------|
| Mandag | 00:00-07:59 | 3,4% | 4,6% | 4,0% | 3,6% | 3,7% | 3,7% | 4,8% | 3,4% | 2,7% | 4,6% | 3,6% | 2,7% | 4,0% | 3,4% |
| | 08:00-15:59 | 8,5% | 8,7% | 7,8% | 7,2% | 9,5% | 7,9% | 11,2% | 7,0% | 5,5% | 9,3% | 6,2% | 6,4% | 8,8% | 8,4% |
| | 16:00-23:59 | 5,0% | 5,7% | 4,8% | 4,7% | 5,4% | 5,4% | 5,5% | 5,0% | 6,3% | 6,3% | 5,1% | 5,5% | 6,5% | 4,8% |
| Tirsdag | 00:00-07:59 | 3,8% | 5,0% | 4,1% | 3,7% | 4,8% | 4,1% | 4,1% | 4,2% | 4,4% | 5,1% | 4,4% | 3,9% | 4,6% | 3,7% |
| | 08:00-15:59 | 7,4% | 10,4% | 8,1% | 9,1% | 8,5% | 7,0% | 7,3% | 8,1% | 7,8% | 8,6% | 6,6% | 7,0% | 7,7% | 7,3% |
| | 16:00-23:59 | 4,0% | 5,7% | 4,3% | 4,6% | 4,7% | 4,6% | 5,2% | 6,4% | 5,0% | 5,7% | 5,0% | 5,5% | 6,1% | 4,8% |
| Onsdag | 00:00-07:59 | 3,1% | 3,2% | 4,0% | 3,6% | 3,6% | 3,9% | 2,9% | 3,9% | 3,7% | 3,8% | 5,0% | 3,3% | 4,0% | 3,0% |
| | 08:00-15:59 | 6,9% | 7,7% | 9,0% | 7,0% | 8,9% | 6,3% | 6,9% | 8,2% | 6,3% | 6,9% | 7,9% | 6,3% | 7,9% | 7,0% |
| | 16:00-23:59 | 4,6% | 4,7% | 5,6% | 5,1% | 5,2% | 4,7% | 4,4% | 6,0% | 5,6% | 5,1% | 6,1% | 4,7% | 5,7% | 4,2% |
| Torsdag | 00:00-07:59 | 3,2% | 2,9% | 3,9% | 4,0% | 3,4% | 3,8% | 3,4% | 3,8% | 3,4% | 3,1% | 4,9% | 3,5% | 3,4% | 4,6% |
| | 08:00-15:59 | 7,9% | 6,5% | 7,8% | 7,5% | 6,5% | 8,6% | 6,3% | 7,6% | 5,3% | 5,3% | 7,9% | 6,4% | 6,5% | 8,4% |
| | 16:00-23:59 | 4,2% | 4,7% | 5,2% | 4,7% | 4,6% | 5,4% | 4,6% | 6,2% | 5,1% | 4,8% | 5,7% | 5,5% | 4,8% | 5,9% |
| Fredag | 00:00-07:59 | 3,7% | 2,7% | 4,3% | 3,1% | 3,1% | 3,3% | 2,7% | 3,2% | 4,3% | 2,6% | 2,8% | 3,9% | 2,9% | 3,7% |
| | 08:00-15:59 | 9,2% | 6,2% | 7,0% | 6,7% | 6,8% | 7,7% | 7,3% | 5,7% | 6,9% | 5,4% | 6,0% | 7,1% | 5,5% | 7,3% |
| | 16:00-23:59 | 5,5% | 4,3% | 4,9% | 4,7% | 3,5% | 5,4% | 4,7% | 4,6% | 6,3% | 4,7% | 5,1% | 5,9% | 4,5% | 5,7% |
| Lørdag | 00:00-07:59 | 1,9% | 2,2% | 1,4% | 2,4% | 2,1% | 2,3% | 1,9% | 1,9% | 3,6% | 2,2% | 1,9% | 2,6% | 2,0% | 2,3% |
| | 08:00-15:59 | 3,8% | 3,3% | 3,0% | 3,7% | 3,1% | 3,9% | 3,1% | 3,0% | 3,9% | 2,7% | 3,5% | 3,2% | 3,1% | 3,3% |
| | 16:00-23:59 | 4,3% | 3,6% | 3,6% | 4,1% | 3,9% | 4,1% | 3,8% | 3,6% | 4,7% | 3,6% | 3,6% | 4,6% | 3,2% | 3,7% |
| Søndag | 00:00-07:59 | 2,2% | 2,0% | 1,2% | 2,3% | 2,1% | 2,0% | 2,2% | 2,1% | 2,5% | 1,9% | 1,8% | 2,3% | 1,8% | 1,6% |
| | 08:00-15:59 | 3,4% | 2,7% | 3,0% | 3,6% | 3,2% | 2,5% | 4,0% | 3,2% | 2,8% | 4,0% | 3,1% | 4,2% | 3,2% | 3,1% |
| | 16:00-23:59 | 4,1% | 3,5% | 3,0% | 4,5% | 3,4% | 3,3% | 3,7% | 3,1% | 3,8% | 4,4% | 3,8% | 5,4% | 3,8% | 3,8% |

Kilde: Standard BI-rapport "Indlagt aktivitet"

- Tabellen viser et "heatmap" over den procentvise fordeling af indlæggelser i somatikken for perioden marts til september i år 2019 og 2022, fordelt på ugedage og timeinterval for vestklyngen.
- Variationen af farver fra grøn (lav) til rød (høj) indikerer den procentvise fordeling af indlæggelser fordelt på ugedage og timeinterval.
- Det fremgår, at i hverdage ses der en procentvis større aktivitet i tidsintervallet 08:00-15:59, og i de resterende tidsintervaller ses en relativ høj aktivitet sammenlignet med weekenderne.
- I weekenderne ses den procentvis laveste aktivitet i tidsrummet 00:00-07:59, og i de resterende tidsintervaller ses en relativ lav aktivitet sammenlignet med hverdage.




Procentvis fordeling af indlæggelser i somatikken for perioden marts til september i 2019 og 2022, fordelt på ugedage og timeinterval - Horsensklyngen

| Ugedag | Timeinterval | mar-19 | apr-19 | maj-19 | jun-19 | jul-19 | aug-19 | sep-19 | mar-22 | apr-22 | maj-22 | jun-22 | jul-22 | aug-22 | sep-22 |
|---------|--------------|--------|--------|--------|--------|--------|--------|--------|--------|--------|--------|--------|--------|--------|--------|
| Mandag | 00:00-07:59 | 2,7% | 2,9% | 3,3% | 3,1% | 3,8% | 3,3% | 4,7% | 3,0% | 3,0% | 4,2% | 3,0% | 2,8% | 2,8% | 3,3% |
| | 08:00-15:59 | 8,6% | 10,4% | 8,6% | 7,8% | 11,1% | 9,6% | 11,6% | 8,1% | 7,8% | 12,0% | 8,3% | 8,2% | 10,7% | 9,1% |
| | 16:00-23:59 | 4,2% | 5,0% | 4,9% | 5,1% | 5,6% | 5,8% | 5,6% | 5,1% | 4,6% | 5,8% | 5,2% | 4,7% | 6,1% | 4,9% |
| Tirsdag | 00:00-07:59 | 3,0% | 3,5% | 3,3% | 3,4% | 3,6% | 3,0% | 3,5% | 3,9% | 3,2% | 3,9% | 2,6% | 2,6% | 4,0% | 3,5% |
| | 08:00-15:59 | 7,5% | 11,3% | 7,3% | 9,0% | 8,9% | 6,9% | 7,2% | 8,9% | 8,4% | 9,0% | 7,4% | 7,0% | 9,3% | 8,3% |
| | 16:00-23:59 | 4,7% | 5,7% | 4,1% | 5,8% | 5,3% | 4,9% | 3,9% | 5,0% | 5,2% | 5,0% | 5,3% | 4,7% | 4,9% | 4,6% |
| Onsdag | 00:00-07:59 | 2,8% | 3,3% | 3,3% | 2,9% | 3,0% | 3,0% | 3,2% | 2,9% | 2,9% | 2,7% | 3,3% | 2,4% | 2,6% | 2,6% |
| | 08:00-15:59 | 6,9% | 7,6% | 9,2% | 7,5% | 8,8% | 6,6% | 7,4% | 8,7% | 7,3% | 7,2% | 9,0% | 7,9% | 9,0% | 7,0% |
| | 16:00-23:59 | 5,3% | 4,5% | 5,2% | 4,5% | 5,3% | 4,1% | 4,9% | 5,7% | 5,0% | 4,6% | 5,8% | 4,1% | 5,5% | 4,1% |
| Torsdag | 00:00-07:59 | 2,6% | 2,6% | 2,7% | 2,9% | 2,4% | 3,1% | 2,8% | 3,1% | 2,9% | 2,7% | 3,2% | 2,4% | 2,5% | 2,9% |
| | 08:00-15:59 | 7,7% | 6,7% | 8,6% | 7,6% | 6,6% | 8,4% | 7,5% | 9,0% | 6,1% | 6,0% | 8,1% | 6,5% | 6,5% | 8,3% |
| | 16:00-23:59 | 4,8% | 4,8% | 5,5% | 4,9% | 4,1% | 5,9% | 4,3% | 6,1% | 5,2% | 4,5% | 5,8% | 4,4% | 5,1% | 6,1% |
| Fredag | 00:00-07:59 | 3,6% | 2,8% | 3,2% | 3,1% | 2,7% | 3,4% | 2,8% | 2,7% | 3,6% | 2,6% | 3,1% | 3,1% | 3,1% | 3,5% |
| | 08:00-15:59 | 10,3% | 7,1% | 8,8% | 6,6% | 7,2% | 9,3% | 7,5% | 6,2% | 8,3% | 6,3% | 6,9% | 10,0% | 7,0% | 8,8% |
| | 16:00-23:59 | 5,9% | 4,7% | 5,6% | 4,7% | 4,8% | 5,6% | 4,6% | 4,6% | 5,9% | 4,4% | 4,7% | 6,3% | 3,7% | 5,5% |
| Lørdag | 00:00-07:59 | 2,0% | 1,3% | 1,5% | 1,7% | 1,4% | 2,0% | 1,5% | 1,4% | 2,2% | 1,5% | 1,6% | 2,1% | 1,6% | 1,7% |
| | 08:00-15:59 | 4,0% | 3,4% | 3,5% | 5,2% | 3,8% | 4,1% | 3,4% | 4,1% | 5,3% | 4,0% | 3,7% | 4,4% | 2,8% | 4,2% |
| | 16:00-23:59 | 3,5% | 4,0% | 3,5% | 4,5% | 3,4% | 3,7% | 3,7% | 3,5% | 4,7% | 3,3% | 3,7% | 4,7% | 3,4% | 2,9% |
| Søndag | 00:00-07:59 | 1,2% | 1,9% | 1,4% | 1,6% | 1,7% | 1,1% | 1,8% | 1,3% | 1,2% | 1,5% | 1,6% | 2,7% | 2,1% | 1,3% |
| | 08:00-15:59 | 4,4% | 3,4% | 3,6% | 3,8% | 3,0% | 2,5% | 4,3% | 3,0% | 3,5% | 4,4% | 4,1% | 3,3% | 3,3% | 3,9% |
| | 16:00-23:59 | 4,4% | 3,1% | 2,9% | 4,4% | 3,6% | 3,6% | 3,9% | 3,7% | 3,5% | 4,4% | 3,6% | 5,7% | 4,0% | 3,5% |

Kilde: Standard BI-rapport "Indlagt aktivitet"

- Tabellen viser et "heatmap" over den procentvise fordeling af indlæggelser i somatikken for perioden marts til september i år 2019 og 2022, fordelt på ugedage og timeinterval for Horsensklyngen.
- Variationen af farver fra grøn (lav) til rød (høj) indikerer den procentvise fordeling af indlæggelser fordelt på ugedage og timeinterval.
- Det fremgår, at i hverdage ses der en procentvis større aktivitet i tidsintervallet 08:00-15:59, og i de resterende tidsintervaller ses en relativ høj aktivitet sammenlignet med weekenderne.
- I weekenderne ses den procentvis laveste aktivitet i tidsrummet 00:00-07:59, og i de resterende tidsintervaller ses en relativ lav aktivitet sammenlignet med hverdage.




Procentvis fordeling af indlæggelser i somatikken for perioden marts til september i 2019 og 2022, fordelt på ugedage og timeinterval - Randersklyngen

| Ugedag | Timeinterval | mar-19 | apr-19 | maj-19 | jun-19 | jul-19 | aug-19 | sep-19 | mar-22 | apr-22 | maj-22 | jun-22 | jul-22 | aug-22 | sep-22 |
|---------|--------------|--------|--------|--------|--------|--------|--------|--------|--------|--------|--------|--------|--------|--------|--------|
| Mandag | 00:00-07:59 | 3,1% | 3,5% | 2,8% | 3,0% | 3,2% | 2,8% | 3,9% | 2,7% | 2,6% | 3,8% | 2,7% | 2,3% | 3,2% | 3,0% |
| | 08:00-15:59 | 7,7% | 8,6% | 7,8% | 7,5% | 8,9% | 7,7% | 9,4% | 7,9% | 6,2% | 10,4% | 6,6% | 6,6% | 9,0% | 7,7% |
| | 16:00-23:59 | 5,3% | 6,0% | 5,1% | 5,2% | 6,2% | 5,1% | 6,7% | 5,5% | 5,2% | 5,8% | 4,6% | 5,3% | 6,3% | 5,1% |
| Tirsdag | 00:00-07:59 | 2,7% | 3,7% | 3,0% | 3,3% | 3,5% | 3,1% | 2,6% | 2,9% | 2,8% | 3,3% | 2,7% | 2,1% | 3,0% | 2,2% |
| | 08:00-15:59 | 7,5% | 9,4% | 7,3% | 7,8% | 9,1% | 6,9% | 7,5% | 8,6% | 7,7% | 9,0% | 7,6% | 6,7% | 9,1% | 7,0% |
| | 16:00-23:59 | 5,0% | 6,6% | 5,9% | 5,1% | 6,0% | 4,4% | 4,9% | 6,5% | 5,1% | 5,4% | 4,9% | 4,5% | 6,0% | 5,2% |
| Onsdag | 00:00-07:59 | 2,2% | 2,4% | 3,4% | 2,9% | 3,3% | 2,5% | 2,7% | 3,2% | 2,6% | 2,8% | 3,4% | 2,1% | 3,0% | 2,3% |
| | 08:00-15:59 | 7,2% | 7,3% | 7,8% | 7,0% | 8,1% | 7,3% | 7,2% | 8,6% | 7,8% | 7,8% | 8,0% | 6,6% | 8,7% | 7,5% |
| | 16:00-23:59 | 5,4% | 5,5% | 5,7% | 4,6% | 5,1% | 5,3% | 5,7% | 5,2% | 5,2% | 4,9% | 6,7% | 4,9% | 6,1% | 5,3% |
| Torsdag | 00:00-07:59 | 2,7% | 2,2% | 2,7% | 2,7% | 2,4% | 2,8% | 2,5% | 2,4% | 2,7% | 2,5% | 2,8% | 2,1% | 2,5% | 3,0% |
| | 08:00-15:59 | 6,7% | 6,4% | 8,1% | 7,1% | 6,4% | 8,0% | 7,3% | 8,3% | 6,9% | 6,1% | 9,7% | 6,3% | 6,6% | 8,8% |
| | 16:00-23:59 | 5,2% | 4,4% | 5,8% | 5,0% | 5,1% | 5,7% | 4,8% | 6,4% | 5,0% | 4,8% | 5,4% | 5,3% | 4,4% | 5,7% |
| Fredag | 00:00-07:59 | 3,4% | 2,4% | 3,0% | 2,6% | 2,6% | 3,1% | 2,4% | 2,2% | 3,0% | 2,1% | 2,1% | 3,0% | 1,8% | 2,5% |
| | 08:00-15:59 | 8,4% | 6,6% | 8,2% | 7,1% | 6,6% | 8,5% | 7,0% | 5,8% | 9,0% | 5,8% | 7,2% | 9,2% | 6,4% | 9,6% |
| | 16:00-23:59 | 5,3% | 4,6% | 5,8% | 4,8% | 4,7% | 5,8% | 4,7% | 4,6% | 6,1% | 4,5% | 5,2% | 6,7% | 4,5% | 6,4% |
| Lørdag | 00:00-07:59 | 2,0% | 1,5% | 1,6% | 2,2% | 1,7% | 1,9% | 1,6% | 1,7% | 2,1% | 1,4% | 1,7% | 2,0% | 1,3% | 1,2% |
| | 08:00-15:59 | 4,5% | 4,5% | 4,1% | 5,0% | 3,4% | 4,6% | 3,8% | 4,2% | 5,2% | 3,9% | 4,6% | 5,6% | 3,9% | 4,1% |
| | 16:00-23:59 | 4,6% | 4,1% | 3,5% | 4,8% | 4,2% | 5,4% | 4,2% | 4,3% | 5,7% | 3,9% | 4,1% | 5,1% | 4,4% | 4,4% |
| Søndag | 00:00-07:59 | 2,0% | 1,8% | 1,7% | 2,5% | 1,4% | 1,6% | 1,8% | 1,3% | 1,5% | 1,4% | 1,9% | 1,8% | 1,5% | 1,5% |
| | 08:00-15:59 | 4,5% | 3,7% | 3,3% | 4,8% | 4,0% | 3,4% | 4,2% | 4,1% | 3,8% | 5,2% | 4,0% | 6,0% | 3,5% | 3,7% |
| | 16:00-23:59 | 4,5% | 4,6% | 3,4% | 5,1% | 3,8% | 4,1% | 5,1% | 3,8% | 3,9% | 5,2% | 4,1% | 5,7% | 4,9% | 3,8% |

Kilde: Standard BI-rapport "Indlagt aktivitet"

- Tabellen viser et "heatmap" over den procentvise fordeling af indlæggelser i somatikken for perioden marts til september i år 2019 og 2022, fordelt på ugedage og timeinterval for Randersklyngen.
- Variationen af farvener fra grøn (lav) til rød (høj) indikerer den procentvise fordeling af indlæggelser fordelt på ugedage og timeinterval.
- Det fremgår, at i hverdage ses der en procentvis større aktivitet i tidsintervallet 08:00-15:59, og i de resterende tidsintervaller ses en relativ høj aktivitet sammenlignet med weekenderne.
- I weekenderne ses den procentvis laveste aktivitet i tidsrummet 00:00-07:59, og i de resterende tidsintervaller ses en relativ lav aktivitet sammenlignet med hverdage.




Procentvis fordeling af udskrivelser i somatikken for perioden marts til september i 2019 og 2022, fordelt på ugedage og timeinterval – Aarhusklyngen

| Ugedag | Timeinterval | mar-19 | apr-19 | maj-19 | jun-19 | jul-19 | aug-19 | sep-19 | mar-22 | apr-22 | maj-22 | jun-22 | jul-22 | aug-22 | sep-22 |
|---------|--------------|--------|--------|--------|--------|--------|--------|--------|--------|--------|--------|--------|--------|--------|--------|
| Mandag | 00:00-07:59 | 0,3% | 0,6% | 0,3% | 0,5% | 0,8% | 0,6% | 0,6% | 0,5% | 0,3% | 0,6% | 0,6% | 0,5% | 0,4% | 0,5% |
| | 08:00-15:59 | 9,6% | 11,0% | 9,2% | 8,0% | 11,0% | 8,2% | 11,9% | 8,0% | 8,5% | 11,6% | 8,2% | 8,9% | 10,4% | 8,8% |
| | 16:00-23:59 | 4,2% | 4,9% | 4,3% | 4,4% | 5,2% | 4,8% | 5,9% | 4,8% | 4,8% | 5,6% | 4,3% | 3,8% | 4,9% | 5,3% |
| Tirsdag | 00:00-07:59 | 0,6% | 0,5% | 0,5% | 0,4% | 0,6% | 0,4% | 0,6% | 0,5% | 0,4% | 0,7% | 0,5% | 0,7% | 0,7% | 0,6% |
| | 08:00-15:59 | 10,4% | 13,0% | 10,7% | 10,2% | 12,1% | 9,9% | 10,6% | 12,7% | 9,6% | 11,7% | 9,8% | 10,2% | 12,5% | 10,2% |
| | 16:00-23:59 | 4,0% | 6,0% | 4,8% | 4,8% | 4,8% | 4,1% | 4,7% | 5,8% | 4,8% | 5,5% | 4,0% | 5,0% | 5,3% | 4,6% |
| Onsdag | 00:00-07:59 | 0,5% | 0,3% | 0,5% | 0,5% | 0,7% | 0,6% | 0,5% | 0,4% | 0,5% | 0,6% | 0,9% | 0,4% | 0,6% | 0,7% |
| | 08:00-15:59 | 10,2% | 11,3% | 13,3% | 10,0% | 12,4% | 9,3% | 9,7% | 10,6% | 10,0% | 10,2% | 13,1% | 9,8% | 12,2% | 10,0% |
| | 16:00-23:59 | 4,2% | 4,6% | 5,5% | 4,5% | 5,1% | 4,3% | 4,0% | 5,4% | 4,8% | 4,7% | 5,6% | 3,9% | 5,4% | 4,2% |
| Torsdag | 00:00-07:59 | 0,6% | 0,5% | 0,5% | 0,4% | 0,7% | 0,7% | 0,5% | 0,6% | 0,5% | 0,6% | 0,8% | 1,0% | 0,5% | 0,7% |
| | 08:00-15:59 | 10,1% | 9,7% | 11,5% | 11,8% | 9,6% | 12,0% | 10,7% | 12,0% | 9,0% | 10,3% | 12,5% | 8,8% | 8,9% | 12,0% |
| | 16:00-23:59 | 4,5% | 4,1% | 4,7% | 4,7% | 3,4% | 5,1% | 4,2% | 5,2% | 5,0% | 4,3% | 5,0% | 4,4% | 4,1% | 6,1% |
| Fredag | 00:00-07:59 | 0,4% | 0,5% | 0,8% | 0,5% | 0,6% | 0,9% | 0,5% | 0,5% | 0,6% | 0,9% | 0,5% | 0,8% | 0,6% | 0,6% |
| | 08:00-15:59 | 13,0% | 11,2% | 12,1% | 11,1% | 11,0% | 13,3% | 11,6% | 9,8% | 13,7% | 10,6% | 11,2% | 13,7% | 10,7% | 12,5% |
| | 16:00-23:59 | 5,7% | 4,7% | 4,5% | 5,5% | 4,1% | 5,7% | 5,1% | 5,4% | 6,2% | 3,6% | 4,6% | 5,2% | 5,1% | 6,4% |
| Lørdag | 00:00-07:59 | 0,6% | 0,5% | 0,4% | 0,6% | 0,3% | 0,5% | 0,4% | 0,7% | 0,7% | 0,7% | 0,4% | 0,6% | 0,6% | 0,6% |
| | 08:00-15:59 | 8,2% | 5,9% | 6,2% | 8,3% | 6,9% | 8,0% | 6,1% | 6,5% | 8,2% | 6,0% | 6,7% | 7,5% | 6,3% | 6,0% |
| | 16:00-23:59 | 3,2% | 2,4% | 3,1% | 3,8% | 2,9% | 3,8% | 2,7% | 2,6% | 4,2% | 2,3% | 2,8% | 3,9% | 3,0% | 3,0% |
| Søndag | 00:00-07:59 | 0,5% | 0,4% | 0,4% | 0,5% | 0,3% | 0,5% | 0,8% | 0,4% | 0,4% | 0,6% | 0,5% | 0,7% | 0,4% | 0,4% |
| | 08:00-15:59 | 6,2% | 5,3% | 4,4% | 6,7% | 4,9% | 5,1% | 5,8% | 5,0% | 4,9% | 6,3% | 5,4% | 7,1% | 4,9% | 4,7% |
| | 16:00-23:59 | 3,0% | 2,4% | 2,1% | 2,6% | 2,7% | 2,4% | 2,9% | 2,3% | 3,1% | 3,0% | 2,7% | 3,1% | 2,6% | 2,3% |

Kilde: Standard BI-rapport "Indlagt aktivitet"

- Tabellen viser et "heatmap" over den procentvise fordeling af udskrivelser i somatikken for perioden marts til september i år 2019 og 2022, fordelt på ugedage og timeinterval for Aarhusklyngen.
- Variationen af farver fra grøn (lav) til rød (høj) indikerer den procentvise fordeling af udskrivelser fordelt på ugedage og timeinterval.
- Det fremgår, at i hverdagene ses der en procentvis større aktivitet i tidsintervallet 08:00-15:59, og i de resterende tidsintervaller ses en relativ høj aktivitet sammenlignet med weekenderne. Der ses en større andel udskrivelser om fredagen i tidsrummet 08:00-15:59.
- I weekenderne ses den procentvis laveste aktivitet i tidsrummet 00:00-07:59, og i de resterende tidsintervaller ses en relativ lav aktivitet sammenlignet med hverdagene.



Procentvis fordeling af udskrivelser i somatikken for perioden marts til september i 2019 og 2022, fordelt på ugedage og timeinterval – Midtklyngen

| Ugedag | Timeinterval | mar-19 | apr-19 | maj-19 | jun-19 | jul-19 | aug-19 | sep-19 | mar-22 | apr-22 | maj-22 | jun-22 | jul-22 | aug-22 | sep-22 |
|---------|--------------|--------|--------|--------|--------|--------|--------|--------|--------|--------|--------|--------|--------|--------|--------|
| Mandag | 00:00-07:59 | 0,4% | 0,6% | 0,5% | 0,3% | 0,6% | 0,4% | 0,3% | 0,7% | 1,0% | 0,9% | 0,6% | 0,5% | 0,7% | 0,5% |
| | 08:00-15:59 | 8,0% | 11,0% | 8,7% | 7,8% | 9,5% | 8,6% | 10,0% | 8,4% | 7,5% | 9,2% | 7,0% | 8,7% | 10,0% | 7,5% |
| | 16:00-23:59 | 4,5% | 5,8% | 4,8% | 4,1% | 6,5% | 5,1% | 6,5% | 5,4% | 5,3% | 6,9% | 4,9% | 5,4% | 5,8% | 5,6% |
| Tirsdag | 00:00-07:59 | 0,2% | 0,5% | 0,4% | 0,7% | 0,6% | 0,6% | 0,4% | 1,3% | 1,1% | 0,9% | 0,7% | 0,8% | 1,1% | 0,7% |
| | 08:00-15:59 | 10,2% | 12,5% | 9,6% | 9,6% | 12,6% | 9,2% | 9,9% | 9,1% | 8,5% | 10,9% | 8,0% | 9,2% | 11,5% | 8,6% |
| | 16:00-23:59 | 4,5% | 5,9% | 4,9% | 4,9% | 5,3% | 4,6% | 5,1% | 7,0% | 5,1% | 6,5% | 5,4% | 4,0% | 5,6% | 5,2% |
| Onsdag | 00:00-07:59 | 0,6% | 0,7% | 0,9% | 0,5% | 0,6% | 0,6% | 0,6% | 1,2% | 0,7% | 0,9% | 1,0% | 0,5% | 1,0% | 0,8% |
| | 08:00-15:59 | 9,7% | 10,5% | 11,8% | 10,4% | 12,5% | 9,2% | 10,5% | 10,2% | 8,8% | 9,9% | 11,3% | 9,0% | 11,1% | 9,7% |
| | 16:00-23:59 | 4,9% | 4,9% | 6,0% | 4,9% | 5,0% | 4,2% | 4,4% | 6,9% | 5,2% | 4,8% | 6,2% | 4,0% | 5,9% | 5,2% |
| Torsdag | 00:00-07:59 | 0,6% | 0,5% | 0,5% | 0,6% | 0,5% | 0,4% | 0,5% | 1,0% | 0,9% | 0,9% | 1,1% | 0,8% | 0,8% | 0,8% |
| | 08:00-15:59 | 9,8% | 9,8% | 11,1% | 10,2% | 8,8% | 12,0% | 10,9% | 10,3% | 9,4% | 9,1% | 11,5% | 8,8% | 9,2% | 11,9% |
| | 16:00-23:59 | 5,0% | 3,5% | 5,2% | 4,3% | 4,5% | 5,3% | 4,6% | 6,2% | 5,2% | 4,7% | 5,9% | 4,7% | 4,7% | 6,1% |
| Fredag | 00:00-07:59 | 0,5% | 0,7% | 0,4% | 0,5% | 0,5% | 0,4% | 0,6% | 1,0% | 1,0% | 0,7% | 0,9% | 1,1% | 0,9% | 0,8% |
| | 08:00-15:59 | 13,3% | 10,4% | 12,6% | 11,7% | 10,1% | 13,4% | 11,8% | 9,4% | 11,4% | 8,8% | 9,4% | 12,2% | 9,3% | 11,3% |
| | 16:00-23:59 | 6,5% | 4,8% | 5,6% | 5,7% | 4,6% | 6,7% | 4,9% | 4,7% | 6,9% | 4,8% | 5,8% | 6,4% | 5,4% | 7,0% |
| Lørdag | 00:00-07:59 | 0,6% | 0,5% | 0,6% | 1,1% | 0,3% | 0,7% | 0,4% | 0,9% | 1,0% | 0,8% | 0,8% | 0,8% | 0,7% | 0,7% |
| | 08:00-15:59 | 7,2% | 6,2% | 6,1% | 8,7% | 5,6% | 7,4% | 6,2% | 4,8% | 7,0% | 5,6% | 6,3% | 8,0% | 5,3% | 5,6% |
| | 16:00-23:59 | 4,0% | 3,1% | 2,9% | 2,9% | 3,1% | 3,6% | 2,8% | 3,5% | 4,9% | 2,9% | 3,6% | 4,7% | 2,9% | 3,7% |
| Søndag | 00:00-07:59 | 0,7% | 0,8% | 0,4% | 0,6% | 0,3% | 0,4% | 0,5% | 0,9% | 0,9% | 0,9% | 1,5% | 0,8% | 1,0% | 0,6% |
| | 08:00-15:59 | 5,6% | 5,1% | 5,0% | 6,7% | 5,5% | 4,7% | 6,2% | 4,7% | 4,7% | 6,2% | 4,3% | 5,9% | 4,5% | 4,9% |
| | 16:00-23:59 | 3,2% | 2,2% | 2,4% | 3,8% | 3,0% | 2,3% | 2,9% | 2,6% | 3,4% | 3,4% | 3,7% | 3,7% | 2,8% | 3,0% |

Kilde: Standard BI-rapport "Indlagt aktivitet"

- Tabellen viser et "heatmap" over den procentvise fordeling af udskrivelser i somatikken for perioden marts til september i år 2019 og 2022, fordelt på ugedage og timeinterval for midtklyngen.
- Variationen af farver fra grøn (lav) til rød (høj) indikerer den procentvise fordeling af udskrivelser fordelt på ugedage og timeinterval.
- Det fremgår, at i hverdage ses der en procentvis større aktivitet i tidsintervallet 08:00-15:59, og i tidsintervallet 16:00-23:59 ses en relativ høj aktivitet sammenlignet med weekenderne. I tidsintervallet 00:00-07:59 ses den procentvis laveste aktivitet sammenlignet med de andre tidsintervaller i hverdagen. Der ses en større andel udskrivelser om fredagen i tidsrummet 08:00-15:59.
- I weekenderne ses den procentvis laveste aktivitet i tidsrummet 00:00-07:59, og i de resterende tidsintervaller ses en relativ lav aktivitet sammenlignet med hverdage.



Procentvis fordeling af udskrivelser i somatikken for perioden marts til september i 2019 og 2022, fordelt på ugedage og timeinterval – Vestklyngen

| Ugedag | Timeinterval | mar-19 | apr-19 | maj-19 | jun-19 | jul-19 | aug-19 | sep-19 | mar-22 | apr-22 | maj-22 | jun-22 | jul-22 | aug-22 | sep-22 |
|---------|--------------|--------|--------|--------|--------|--------|--------|--------|--------|--------|--------|--------|--------|--------|--------|
| Mandag | 00:00-07:59 | 0,5% | 1,0% | 0,7% | 0,6% | 0,7% | 0,5% | 0,5% | 0,5% | 0,6% | 0,7% | 0,6% | 0,6% | 0,6% | 0,8% |
| | 08:00-15:59 | 8,2% | 10,0% | 7,9% | 7,7% | 10,7% | 8,6% | 11,7% | 7,8% | 6,9% | 10,1% | 8,2% | 7,7% | 9,5% | 7,8% |
| | 16:00-23:59 | 4,3% | 5,3% | 4,1% | 3,8% | 5,5% | 4,3% | 5,5% | 4,1% | 4,3% | 6,0% | 3,6% | 4,6% | 5,7% | 4,8% |
| Tirsdag | 00:00-07:59 | 0,8% | 0,7% | 0,8% | 0,6% | 1,0% | 0,8% | 0,7% | 0,8% | 0,7% | 0,7% | 0,7% | 1,0% | 0,7% | 0,7% |
| | 08:00-15:59 | 10,2% | 12,9% | 10,1% | 10,9% | 12,4% | 9,9% | 10,1% | 11,9% | 10,4% | 11,6% | 9,1% | 10,7% | 11,5% | 10,0% |
| | 16:00-23:59 | 4,4% | 6,4% | 5,0% | 5,1% | 4,8% | 4,3% | 5,0% | 5,5% | 5,3% | 6,2% | 5,0% | 4,3% | 5,9% | 4,8% |
| Onsdag | 00:00-07:59 | 0,6% | 0,6% | 0,7% | 0,8% | 0,6% | 0,8% | 0,4% | 0,6% | 1,0% | 0,8% | 0,6% | 0,6% | 0,8% | 0,4% |
| | 08:00-15:59 | 9,2% | 10,9% | 12,3% | 9,8% | 12,2% | 9,0% | 10,0% | 10,7% | 9,6% | 10,8% | 12,8% | 9,5% | 12,6% | 8,6% |
| | 16:00-23:59 | 4,2% | 4,6% | 5,4% | 3,9% | 4,8% | 4,4% | 4,0% | 5,0% | 4,8% | 5,4% | 5,5% | 4,3% | 5,4% | 5,3% |
| Torsdag | 00:00-07:59 | 0,5% | 0,7% | 0,8% | 0,6% | 0,6% | 0,8% | 0,8% | 0,7% | 0,8% | 0,7% | 0,8% | 0,7% | 0,5% | 0,6% |
| | 08:00-15:59 | 11,4% | 8,8% | 12,3% | 10,5% | 9,7% | 12,7% | 10,9% | 12,9% | 10,5% | 9,2% | 12,5% | 10,0% | 9,5% | 12,5% |
| | 16:00-23:59 | 4,6% | 4,3% | 5,7% | 5,2% | 4,0% | 5,3% | 3,8% | 5,5% | 4,2% | 4,7% | 6,3% | 4,0% | 4,9% | 5,8% |
| Fredag | 00:00-07:59 | 0,8% | 0,6% | 0,8% | 0,5% | 0,5% | 0,5% | 0,3% | 0,8% | 0,9% | 0,6% | 0,6% | 0,9% | 0,5% | 0,6% |
| | 08:00-15:59 | 12,6% | 11,4% | 12,5% | 12,6% | 11,7% | 14,0% | 11,7% | 10,7% | 11,7% | 9,8% | 10,7% | 14,6% | 11,2% | 13,6% |
| | 16:00-23:59 | 5,8% | 4,6% | 5,7% | 5,2% | 3,8% | 5,3% | 4,9% | 5,3% | 6,1% | 5,2% | 5,1% | 5,5% | 4,2% | 5,9% |
| Lørdag | 00:00-07:59 | 0,6% | 0,9% | 0,3% | 0,8% | 0,5% | 0,7% | 0,7% | 0,6% | 1,0% | 0,5% | 0,6% | 0,8% | 0,7% | 0,7% |
| | 08:00-15:59 | 8,1% | 6,5% | 5,7% | 8,3% | 6,6% | 8,0% | 6,2% | 5,9% | 8,3% | 5,0% | 6,1% | 7,1% | 5,5% | 6,2% |
| | 16:00-23:59 | 3,3% | 2,8% | 2,4% | 3,6% | 2,6% | 3,0% | 2,8% | 2,7% | 4,0% | 2,5% | 3,1% | 3,3% | 2,7% | 3,1% |
| Søndag | 00:00-07:59 | 0,6% | 0,5% | 0,5% | 0,7% | 0,4% | 0,6% | 0,7% | 1,0% | 0,6% | 0,4% | 0,8% | 0,8% | 0,4% | 0,6% |
| | 08:00-15:59 | 6,2% | 4,7% | 4,1% | 5,9% | 5,1% | 4,7% | 6,3% | 4,9% | 5,2% | 6,1% | 4,7% | 6,4% | 4,8% | 4,4% |
| | 16:00-23:59 | 2,9% | 2,0% | 2,2% | 2,9% | 1,7% | 1,9% | 2,9% | 2,2% | 2,8% | 3,1% | 2,6% | 2,7% | 2,2% | 2,8% |

Kilde: Standard BI-rapport "Indlagt aktivitet"

- Tabellen viser et "heatmap" over den procentvise fordeling af udskrivelser i somatikken for perioden marts til september i år 2019 og 2022, fordelt på ugedage og timeinterval for Vestklyngen.
- Variationen af farver fra grøn (lav) til rød (høj) indikerer den procentvise fordeling af udskrivelser fordelt på ugedage og timeinterval.
- Det fremgår, at i hverdage ses der en procentvis større aktivitet i tidsintervallet 08:00-15:59, og i tidsintervallet 16:00-23:59 ses en relativ høj aktivitet sammenlignet med weekenderne. I tidsintervallet 00:00-07:59 ses den procentvis laveste aktivitet sammenlignet med de andre tidsintervaller i hverdagen. Der ses en større andel udskrivelser om fredagen i tidsrummet 08:00-15:59.
- I weekenderne ses den procentvis laveste aktivitet i tidsrummet 00:00-07:59, og i de resterende tidsintervaller ses en relativ lav aktivitet sammenlignet med hverdage.




Procentvis fordeling af udskrivelser i somatikken for perioden marts til september i 2019 og 2022, fordelt på ugedage og timeinterval – Horsensklyngen

| Ugedag | Timeinterval | mar-19 | apr-19 | maj-19 | jun-19 | jul-19 | aug-19 | sep-19 | mar-22 | apr-22 | maj-22 | jun-22 | jul-22 | aug-22 | sep-22 |
|---------|--------------|--------|--------|--------|--------|--------|--------|--------|--------|--------|--------|--------|--------|--------|--------|
| Mandag | 00:00-07:59 | 0,4% | 0,7% | 0,5% | 0,5% | 0,9% | 0,8% | 0,7% | 0,3% | 1,1% | 0,8% | 0,6% | 0,8% | 0,5% | 0,6% |
| | 08:00-15:59 | 7,3% | 8,3% | 7,5% | 8,2% | 9,6% | 7,9% | 9,9% | 6,9% | 6,9% | 9,9% | 7,5% | 7,7% | 9,8% | 7,4% |
| | 16:00-23:59 | 5,2% | 5,3% | 4,8% | 4,8% | 7,2% | 5,2% | 5,9% | 5,1% | 5,0% | 6,7% | 4,9% | 4,6% | 6,1% | 4,6% |
| Tirsdag | 00:00-07:59 | 0,7% | 0,8% | 0,8% | 0,7% | 0,8% | 0,8% | 0,6% | 0,7% | 0,9% | 0,9% | 0,7% | 0,8% | 1,2% | 0,9% |
| | 08:00-15:59 | 8,9% | 11,4% | 9,1% | 9,0% | 11,1% | 9,3% | 9,1% | 10,8% | 8,6% | 10,7% | 8,0% | 8,9% | 11,8% | 9,0% |
| | 16:00-23:59 | 4,4% | 7,2% | 4,1% | 6,1% | 5,8% | 4,9% | 5,3% | 5,9% | 5,6% | 5,9% | 5,8% | 4,4% | 6,0% | 4,8% |
| Onsdag | 00:00-07:59 | 0,7% | 0,6% | 1,1% | 0,8% | 0,6% | 0,9% | 0,4% | 0,7% | 0,7% | 0,6% | 1,0% | 0,7% | 0,8% | 0,7% |
| | 08:00-15:59 | 8,6% | 9,8% | 11,4% | 9,4% | 9,8% | 8,7% | 9,0% | 11,3% | 9,5% | 8,5% | 11,5% | 9,5% | 10,6% | 9,0% |
| | 16:00-23:59 | 5,1% | 5,7% | 5,8% | 4,7% | 5,3% | 4,3% | 4,9% | 6,1% | 5,4% | 5,2% | 5,8% | 4,2% | 6,2% | 4,6% |
| Torsdag | 00:00-07:59 | 0,6% | 0,7% | 0,6% | 0,6% | 0,5% | 0,8% | 0,7% | 0,8% | 0,8% | 1,0% | 0,9% | 0,5% | 0,6% | 0,6% |
| | 08:00-15:59 | 10,6% | 9,6% | 11,3% | 10,1% | 9,3% | 11,7% | 10,3% | 11,7% | 9,3% | 10,1% | 13,0% | 9,5% | 10,0% | 11,4% |
| | 16:00-23:59 | 4,9% | 4,7% | 6,2% | 5,0% | 4,5% | 6,2% | 5,3% | 6,1% | 4,2% | 5,7% | 6,4% | 4,9% | 4,3% | 6,9% |
| Fredag | 00:00-07:59 | 0,6% | 0,9% | 1,1% | 0,5% | 0,7% | 0,9% | 0,7% | 0,8% | 1,1% | 0,7% | 0,8% | 0,7% | 1,2% | 1,0% |
| | 08:00-15:59 | 13,5% | 9,2% | 12,4% | 11,1% | 10,0% | 12,0% | 11,4% | 9,8% | 12,1% | 9,3% | 9,7% | 12,2% | 9,3% | 13,0% |
| | 16:00-23:59 | 7,0% | 6,4% | 6,4% | 5,1% | 5,7% | 6,4% | 5,1% | 5,3% | 6,7% | 5,4% | 5,3% | 7,4% | 5,1% | 7,0% |
| Lørdag | 00:00-07:59 | 1,3% | 0,6% | 0,7% | 1,1% | 0,7% | 1,2% | 1,0% | 0,8% | 1,4% | 0,8% | 0,8% | 1,1% | 0,7% | 0,7% |
| | 08:00-15:59 | 7,0% | 5,6% | 5,7% | 7,6% | 5,8% | 7,3% | 6,0% | 6,0% | 8,0% | 6,0% | 5,4% | 6,5% | 5,2% | 6,4% |
| | 16:00-23:59 | 3,0% | 3,8% | 2,7% | 4,2% | 3,4% | 3,8% | 3,3% | 3,1% | 4,3% | 2,8% | 3,4% | 4,5% | 2,4% | 2,9% |
| Søndag | 00:00-07:59 | 0,4% | 0,9% | 0,6% | 0,9% | 0,7% | 0,5% | 0,9% | 0,6% | 1,0% | 0,7% | 0,9% | 1,2% | 1,0% | 0,5% |
| | 08:00-15:59 | 6,5% | 5,5% | 4,8% | 6,4% | 4,5% | 3,9% | 6,4% | 4,5% | 5,2% | 5,7% | 4,7% | 5,9% | 4,0% | 5,5% |
| | 16:00-23:59 | 3,2% | 2,5% | 2,4% | 3,1% | 3,0% | 2,3% | 3,0% | 2,7% | 2,4% | 2,7% | 2,7% | 3,9% | 3,1% | 2,6% |

Kilde: Standard BI-rapport "Indlagt aktivitet"

- Tabellen viser et "heatmap" over den procentvise fordeling af udskrivelser i somatikken for perioden marts til september i år 2019 og 2022, fordelt på ugedage og timeinterval for Horsensklyngen.
- Variationen af farvener fra grøn (lav) til rød (høj) indikerer den procentvise fordeling af udskrivelser fordelt på ugedage og timeinterval.
- Det fremgår, at i hverdage ses der en procentvis større aktivitet i tidsintervallet 08:00-15:59, og i tidsintervallet 16:00-23:59 ses en relativ høj aktivitet sammenlignet med weekenderne. I tidsintervallet 00:00-07:59 ses den procentvis laveste aktivitet sammenlignet med de andre tidsintervaller i hverdagen. Der ses en større andel udskrivelser om fredagen i tidsrummet 08:00-15:59.
- I weekenderne ses den procentvis laveste aktivitet i tidsrummet 00:00-07:59, og i de resterende tidsintervaller ses en relativ lav aktivitet sammenlignet med hverdage.



Procentvis fordeling af udskrivelser i somatikken for perioden marts til september i 2019 og 2022, fordelt på ugedage og timeinterval – Randersklyngen

| Ugedag | Timeinterval | mar-19 | apr-19 | maj-19 | jun-19 | jul-19 | aug-19 | sep-19 | mar-22 | apr-22 | maj-22 | jun-22 | jul-22 | aug-22 | sep-22 |
|---------|--------------|--------|--------|--------|--------|--------|--------|--------|--------|--------|--------|--------|--------|--------|--------|
| Mandag | 00:00-07:59 | 0,8% | 1,1% | 0,6% | 0,8% | 0,8% | 0,9% | 0,8% | 0,9% | 0,6% | 0,6% | 0,9% | 0,9% | 0,9% | 0,7% |
| | 08:00-15:59 | 7,1% | 9,3% | 7,5% | 7,8% | 9,5% | 7,3% | 9,4% | 7,4% | 7,5% | 9,3% | 6,6% | 7,7% | 9,0% | 7,0% |
| | 16:00-23:59 | 5,7% | 6,1% | 5,5% | 5,4% | 6,3% | 5,3% | 7,1% | 6,2% | 5,0% | 7,2% | 4,9% | 5,2% | 6,0% | 5,3% |
| Tirsdag | 00:00-07:59 | 1,0% | 0,9% | 1,1% | 0,7% | 1,1% | 0,7% | 0,5% | 1,2% | 0,9% | 1,2% | 0,8% | 1,0% | 0,9% | 0,5% |
| | 08:00-15:59 | 9,3% | 11,3% | 9,4% | 9,4% | 11,6% | 9,2% | 9,5% | 9,7% | 7,9% | 11,1% | 7,7% | 7,8% | 10,9% | 7,8% |
| | 16:00-23:59 | 5,1% | 7,3% | 4,9% | 4,9% | 6,3% | 4,8% | 5,4% | 6,8% | 5,1% | 6,4% | 5,1% | 4,5% | 6,3% | 5,8% |
| Onsdag | 00:00-07:59 | 0,8% | 0,9% | 1,2% | 1,1% | 1,0% | 0,8% | 0,8% | 1,1% | 1,2% | 1,0% | 1,3% | 0,7% | 0,9% | 0,7% |
| | 08:00-15:59 | 8,5% | 9,0% | 10,9% | 9,5% | 11,3% | 8,5% | 9,5% | 9,8% | 8,8% | 8,4% | 11,1% | 8,3% | 11,1% | 8,2% |
| | 16:00-23:59 | 5,0% | 5,5% | 5,6% | 4,9% | 5,3% | 4,9% | 5,6% | 6,4% | 6,1% | 5,7% | 6,4% | 4,7% | 6,7% | 5,3% |
| Torsdag | 00:00-07:59 | 1,1% | 1,2% | 0,5% | 0,7% | 0,8% | 1,0% | 0,8% | 1,0% | 0,6% | 0,9% | 1,0% | 0,6% | 0,9% | 1,4% |
| | 08:00-15:59 | 9,1% | 8,9% | 10,4% | 9,1% | 8,2% | 10,7% | 8,5% | 10,2% | 8,7% | 8,0% | 11,5% | 8,4% | 8,2% | 10,8% |
| | 16:00-23:59 | 4,9% | 4,4% | 6,6% | 5,3% | 4,8% | 6,1% | 5,0% | 6,9% | 5,7% | 4,9% | 6,5% | 4,2% | 5,0% | 7,3% |
| Fredag | 00:00-07:59 | 1,0% | 0,7% | 1,0% | 0,6% | 0,8% | 1,3% | 0,9% | 1,0% | 1,2% | 0,9% | 0,6% | 1,4% | 0,9% | 0,8% |
| | 08:00-15:59 | 12,7% | 9,1% | 11,8% | 10,7% | 9,6% | 11,4% | 10,0% | 8,5% | 11,7% | 8,4% | 9,4% | 12,1% | 9,4% | 11,5% |
| | 16:00-23:59 | 6,5% | 5,1% | 5,9% | 6,3% | 4,8% | 7,2% | 5,1% | 5,3% | 6,6% | 5,2% | 5,7% | 7,8% | 5,0% | 8,1% |
| Lørdag | 00:00-07:59 | 1,0% | 0,8% | 0,9% | 1,1% | 0,7% | 0,8% | 1,1% | 0,8% | 1,1% | 0,6% | 1,2% | 1,1% | 0,8% | 0,8% |
| | 08:00-15:59 | 6,5% | 6,3% | 5,4% | 7,2% | 5,2% | 6,8% | 5,8% | 5,4% | 7,1% | 5,6% | 5,6% | 7,0% | 5,6% | 5,4% |
| | 16:00-23:59 | 3,9% | 3,7% | 3,2% | 3,8% | 3,8% | 4,2% | 3,3% | 3,2% | 4,8% | 3,9% | 4,6% | 5,0% | 2,9% | 3,6% |
| Søndag | 00:00-07:59 | 0,9% | 0,9% | 0,6% | 1,3% | 0,6% | 0,8% | 1,0% | 0,8% | 0,8% | 0,6% | 0,7% | 1,2% | 0,8% | 1,3% |
| | 08:00-15:59 | 5,5% | 4,1% | 4,4% | 5,8% | 4,4% | 4,3% | 5,9% | 4,1% | 4,9% | 5,8% | 5,0% | 5,9% | 4,4% | 4,5% |
| | 16:00-23:59 | 3,6% | 3,4% | 2,5% | 3,6% | 3,0% | 3,0% | 4,0% | 3,4% | 3,6% | 4,3% | 3,5% | 4,5% | 3,4% | 3,1% |

Kilde: Standard BI-rapport "Indlagt aktivitet"

- Tabellen viser et "heatmap" over den procentvise fordeling af udskrivelser i somatikken for perioden marts til september i år 2019 og 2022, fordelt på ugedage og timeinterval for Randersklyngen.
- Variationen af farver fra grøn (lav) til rød (høj) indikerer den procentvise fordeling af udskrivelser fordelt på ugedage og timeinterval.
- Det fremgår, at i hverdage ses der en procentvis større aktivitet i tidsintervallet 08:00-15:59, og i tidsintervallet 16:00-23:59 ses en relativ høj aktivitet sammenlignet med weekenderne. I tidsintervallet 00:00-07:59 ses den procentvis laveste aktivitet sammenlignet med de andre tidsintervaller i hverdagen. Der ses en større andel udskrivelser om fredagen i tidsrummet 08:00-15:59.
- I weekenderne ses den procentvis laveste aktivitet i tidsrummet 00:00-07:59, og i de resterende tidsintervaller ses en relativ lav aktivitet sammenlignet med hverdage.